


อุปกรณ์ชาร์จไฟแบบไร้สาย

คู่มือการใช้งาน

ขอบคุณที่ท่านเลือกซื้ออุปกรณ์เสริมของฮอนด้า โปรดอ่านคู่มือผู้ใช้งานให้ละเอียดก่อนการใช้งานอุปกรณ์เสริม และควรเก็บคู่มือเล่มนี้ไว้ในกล่องเก็บของด้านหน้ารถ เพื่อใช้อ้างอิงข้อมูล

- ผลิตภัณฑ์นี้ได้รับการออกแบบมาเพื่อใช้กับรถยนต์ฮอนด้าเท่านั้น ฮอนด้าจะไม่รับผิดชอบต่อความเสียหายใดๆที่เกิดจากการใช้งานผลิตภัณฑ์ผิดวัตถุประสงค์
- โปรดตระหนักว่าคู่มือผู้ใช้งานเป็นส่วนหนึ่งของรถยนต์ จึงควรเก็บคู่มือไว้ในรถตลอดเวลา และคู่มือจะต้องอยู่กับตัวรถเมื่อจำหน่ายรถ

ข้อความสำคัญ

- ในคู่มือเล่มนี้มีข้อความสำคัญที่เกี่ยวข้องกับความปลอดภัยจำนวนมาก ซึ่งท่านควร จะให้ความสนใจต่อคำเตือนทั้งหมดที่มีเครื่องหมายเตือน  นำหน้าข้อความเพื่อ ความปลอดภัยของท่านและบุคคลอื่นหากไม่ปฏิบัติตามคำเตือนในคู่มือเล่มนี้ อาจเกิดการบาดเจ็บสาหัส หรือ เกิดอุบัติเหตุขึ้นได้

อันตราย

- อาจบาดเจ็บสาหัส หรือเสียชีวิตหากไม่ปฏิบัติตาม

คำเตือน

- มีโอกาสสูงที่จะบาดเจ็บสาหัส หรือเสียชีวิตหากไม่ปฏิบัติตาม

ข้อควรระวัง

- มีโอกาสได้รับบาดเจ็บหากไม่ปฏิบัติตาม

เครื่องหมาย

- เครื่องหมายต่อไปนี้จะใช้หน้าคำแนะนำ หรือข้อมูลที่เป็นประโยชน์

คำแนะนำ

- ให้คำแนะนำเพื่อหลีกเลี่ยงความเสียหายต่อผลิตภัณฑ์
- ให้คำแนะนำเพื่อรับมือกับสถานการณ์ฉุกเฉิน

ข้อมูล

ให้ข้อมูลหรือคำแนะนำที่มีประโยชน์ที่จำเป็นต้องปฏิบัติตามในการใช้ผลิตภัณฑ์

ข้อควรระวังเพื่อความปลอดภัย

⚠️ ข้อควรระวัง

วัตถุโลหะระหว่างแท่นชาร์จและอุปกรณ์ที่สามารถชาร์จไฟได้จะเกิดความร้อนและสามารถไหม้ท่านได้

- โปรดนำวัตถุที่ไม่เกี่ยวข้องออกจากแท่นชาร์จก่อนทำการชาร์จอุปกรณ์เสมอ
- ตรวจสอบให้แน่ใจว่าผิวหน้าของแท่นชาร์จปราศจากฝุ่นและเศษตะกอนอื่นๆ ก่อนทำการชาร์จ
- อย่าทำของเหลวหก (อาทิ น้ำ, เครื่องดื่ม และอื่นๆ) บนแท่นชาร์จและอุปกรณ์
- ไม่ใช้น้ำมัน ไขมัน แอลกอฮอล์ เบนซิน หรือทินเนอร์ในการทำความสะอาดแท่นชาร์จ
- ไม่คลุมระบบชาร์จด้วยผ้าเช็ดตัว เสื้อผ้า หรือวัตถุอื่นๆ ในขณะที่ทำการชาร์จ
- หลีกเลี่ยงการใช้ละอองสเปรย์ที่อาจลอยมาสัมผัสกับผิวหน้าของแท่นชาร์จ

🚗 คำแนะนำ

อย่าวางอุปกรณ์สี่ล้อบนที่กึ่งที่เป็นแม่เหล็กหรือเครื่องจักรที่มีความเที่ยงตรงสูงไว้ในพื้นที่สำหรับชาร์จในขณะที่ทำการชาร์จ ข้อมูลบนบัตรอย่างเช่น บัตรเครดิต สามารถหายไปเพราะผลจากแม่เหล็กได้ เครื่องจักรที่มีความเที่ยงตรงสูงอย่างเช่น นาฬิกา อาจได้รับผลกระทบเช่นกัน

📖 ข้อมูล

เพื่อการใช้งานอย่างปลอดภัย

- นำวัตถุโลหะใดๆ ออกจากแท่นตัวชาร์จไฟแบบไร้สายก่อนทำการชาร์จอุปกรณ์
- อย่าเปิดฝาปิดตัวชาร์จไฟแบบไร้สาย
- อย่าใช้ตัวชาร์จไฟแบบไร้สายหากมีความผิดปกติ ติดต่อศูนย์บริการของฮอนด้า

ระบบนี้ใช้พลังงานสูงมาก อย่าใช้งานระบบดังกล่าวต่อเนื่องเป็นเวลานานในขณะที่เครื่องยนต์ไม่ได้ทำงาน เพราะอาจทำให้แบตเตอรี่อ่อนส่งผลให้สตาร์ทเครื่องยนต์ได้ยาก

เมื่อจะใช้ตัวชาร์จแบบไร้สาย โปรดอ่านคู่มือการใช้งานที่มาพร้อมกับอุปกรณ์ที่เข้ากันได้ที่คุณต้องการชาร์จ

ตัวชาร์จไฟแบบไร้สายสามารถรองรับได้ถึง 15 วัตต์ แต่อัตราการชาร์จไฟจะแตกต่างกันตามอุปกรณ์และสภาวะอื่นๆ

“Qi” และเครื่องหมาย[®]เป็นเครื่องหมายการค้าที่ผ่านการจดทะเบียนในนามของ Wireless Power Consortium (WPC)

การชาร์จไฟอาจหยุดหรือไม่เริ่มทำงานในกรณีต่อไปนี้:

- อุปกรณ์ชาร์จเต็มแล้ว
- อุณหภูมิของอุปกรณ์สูงมากขณะที่ทำการชาร์จ
- ท่านอยู่ในที่ที่มีคลื่นสนามแม่เหล็กเข้มข้นสูงหรือมีสัญญาณรบกวนอย่างเช่นสถานีโทรทัศน์ โรงไฟฟ้า หรือปั๊มน้ำมัน
- อุปกรณ์มีฝาครอบ เคสหรืออุปกรณ์เสริมที่ไม่สามารถเข้ากันได้กับการชาร์จไฟแบบไร้สาย

อุปกรณ์อาจชาร์จไม่เข้า หากส่วนที่ชาร์จได้มีขนาดหรือรูปร่างที่ไม่เหมาะสมกับพื้นที่สำหรับชาร์จ

ไม่ใช่ทุกอุปกรณ์ที่เหมาะสมกับระบบนี้

ความเสี่ยงต่อการเผาไหม้:

วัตถุโลหะใดๆ ที่วางอยู่ระหว่างแท่นชาร์จไร้สายและอุปกรณ์สามารถเกิดความร้อนได้

ระหว่างการชาร์จ เป็นเรื่องปกติที่พื้นที่สำหรับชาร์จและอุปกรณ์จะร้อนขึ้น

การชาร์จอาจถูกขัดจังหวะเป็นเวลาชั่วคราวเมื่อ:


- ประตูทุกบานและกระโปรงท้ายถูกเปิด
 - เพื่อหลีกเลี่ยงการรบกวนฟังก์ชันที่เหมาะสมของระบบสมาร์ตคีย์
- ตำแหน่งของอุปกรณ์ถูกเปลี่ยน

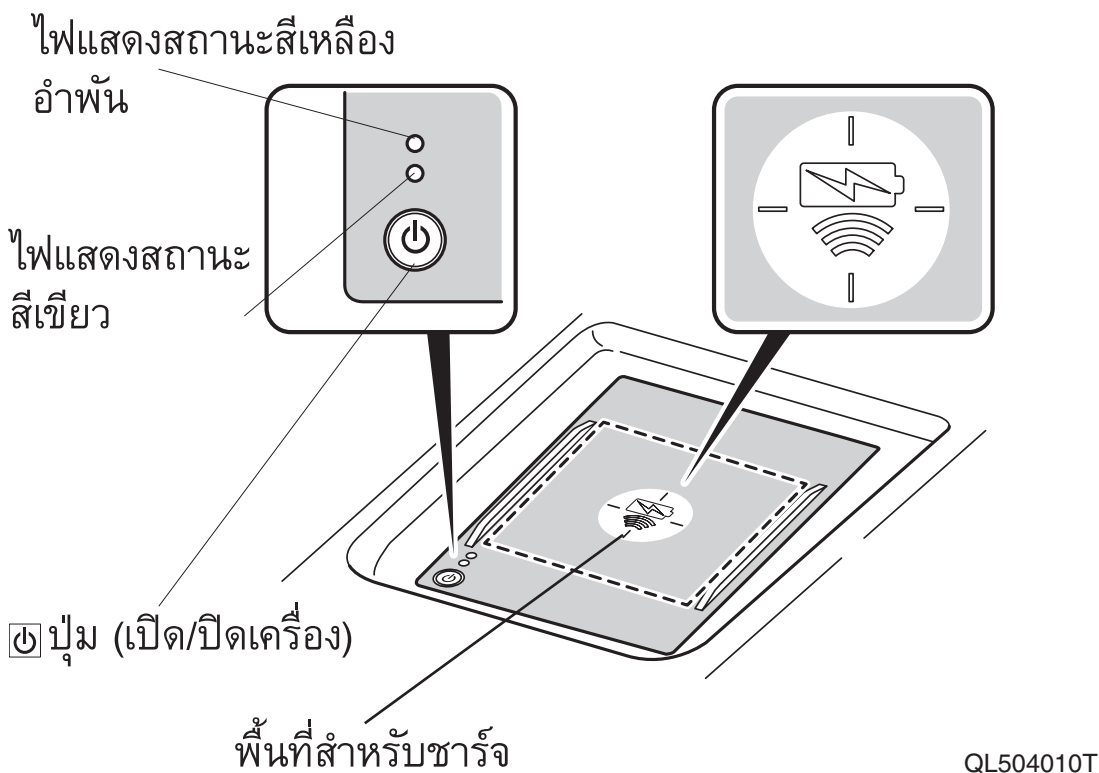
ไม่ชาร์จอุปกรณ์มากกว่าหนึ่งชิ้นในเวลาเดียวกันบนพื้นที่สำหรับชาร์จ


ถ้าอุปกรณ์ร้อนเกินไปและฟังก์ชันป้องกันแบตเตอรี่จะทำงาน อาจชาร์จไฟได้ช้ามาก
หรือไม่สามารถชาร์จได้อีกต่อไป

อุณหภูมิที่ทำให้ฟังก์ชันป้องกันแบตเตอรี่ทำงานขึ้นอยู่กับอุปกรณ์

วิธีใช้งานตัวชาร์จไฟแบบไร้สาย

ในการใช้งานตัวชาร์จไฟแบบไร้สาย โหมดจ่ายไฟต้องอยู่ในสถานะ ACCESSORY หรือ ON ชาร์จอุปกรณ์ใดๆ ที่เข้ากันได้กับการชาร์จไฟแบบไร้สาย Qi บนพื้นที่ที่ระบุไว้โดยเครื่องหมาย  ดังนี้



1. กดปุ่ม  (เปิด/ปิดเครื่อง) ค้างเพื่อเปิดหรือปิดระบบ
 - เมื่อระบบทำงาน ไฟแสดงสถานะสีเขียวจะปรากฏขึ้นมา
2. วางอุปกรณ์ที่ต้องการชาร์จลงบนพื้นที่สำหรับชาร์จ
 - ระบบจะเริ่มชาร์จไฟโดยอัตโนมัติ และไฟแสดงสถานะสีเหลืองอำพันจะปรากฏขึ้นมา
 - ตรวจสอบให้แน่ใจว่าอุปกรณ์เข้ากันได้กับระบบและวางด้านที่สามารถชาร์จได้ไว้ตรงกลางพื้นที่สำหรับชาร์จ
3. เมื่อชาร์จไฟเสร็จสิ้น ไฟแสดงสถานะสีเขียวจะปรากฏขึ้นมา
 - ไฟแสดงสถานะสีเหลืองอำพันจะค้างอยู่ ขึ้นอยู่กับอุปกรณ์

เมื่อสัญญาณรบกวนวิทยุเกิดขึ้น

เมื่อตัวชาร์จไฟแบบไร้สายเปิดอยู่ให้กดปุ่ม เปิด/ปิด หนึ่งครั้งและสัญญาณรบกวนวิทยุจะสามารถลดลงได้โดยการเปลี่ยนความถี่ในการชาร์จ

- ไฟแสดงสถานะสีเหลืองอำพันกะพริบสามครั้ง
- ก่อนเปลี่ยนความถี่ในการชาร์จ ให้ปิดตัวชาร์จแบบไร้สายหนึ่งครั้งและตรวจสอบว่าสัญญาณรบกวนวิทยุลดลง

🎓 ข้อมูล

ถ้าตัวชาร์จไฟแบบไร้สายรบกวนการสื่อสารวิทยุ ให้พยายามแก้ไขการรบกวนนั้น:

- กดสวิทช์บนตัวชาร์จไฟค้างไว้เป็นเวลาสองถึงสามวินาทีเพื่อปิดตัวชาร์จไฟ

เมื่อการชาร์จไม่เริ่มทำงาน

ให้เลือกหนึ่งในวิธีแก้ปัญหาตามตารางต่อไปนี้

ไฟแสดงสถานะ		สาเหตุ	วิธีแก้ไข
สีเขียว และสี เหลือง อำพัน	กะพริบ พร้อมกัน	มีสิ่งกีดขวางระหว่าง อุปกรณ์และพื้นที่สำหรับ ชาร์จ	เอาสิ่งกีดขวางออก
		อุปกรณ์ไม่อยู่ภายในพื้นที่ สำหรับชาร์จ	หยิบและตั้งอุปกรณ์ใหม่ ไปยังตรงกลางของพื้นที่ สำหรับชาร์จ ที่มี  อยู่
		อุณหภูมิของแท่นตัวชาร์จ ไฟแบบไร้สายสูงขึ้น	หยุดการชาร์จไฟ ชั่วคราวรอจนกว่า อุณหภูมิของอุปกรณ์จะ ลดลงและพยายามชาร์จ ไฟอุปกรณ์อีกครั้ง
สี เหลือง อำพัน	กะพริบ	ตัวชาร์จไฟแบบไร้สายมีข้อ ผิดพลาด	ติดต่อศูนย์บริการเพื่อ ซ่อมแซม